

Desde que inició como un breve artículo en 1929, el **Manual de Publicaciones de la Americana Psychological Association** ha sido diseñado para lograr avances en el conocimiento a través de la definición de normas sólidas y rigurosas para la comunicación científica.

Las **Normas APA** son un conjunto de estándares con el fin de darle uniformidad a las **presentaciones de trabajos académicos escritos a nivel internacional**, diseñadas especialmente para **proyectos de grado** o cualquier tipo de **documentos de investigación**.

Papel:

-Tamaño de papel:
21.59 cm x 27.94 cm ó (8 1/2" x
11").

- Tipo: carta

Márgenes

2,54 cm/1 en toda la hoja.

**Sangría: cinco espacios en la primera
línea de cada párrafo.**

Las tablas no tienen líneas

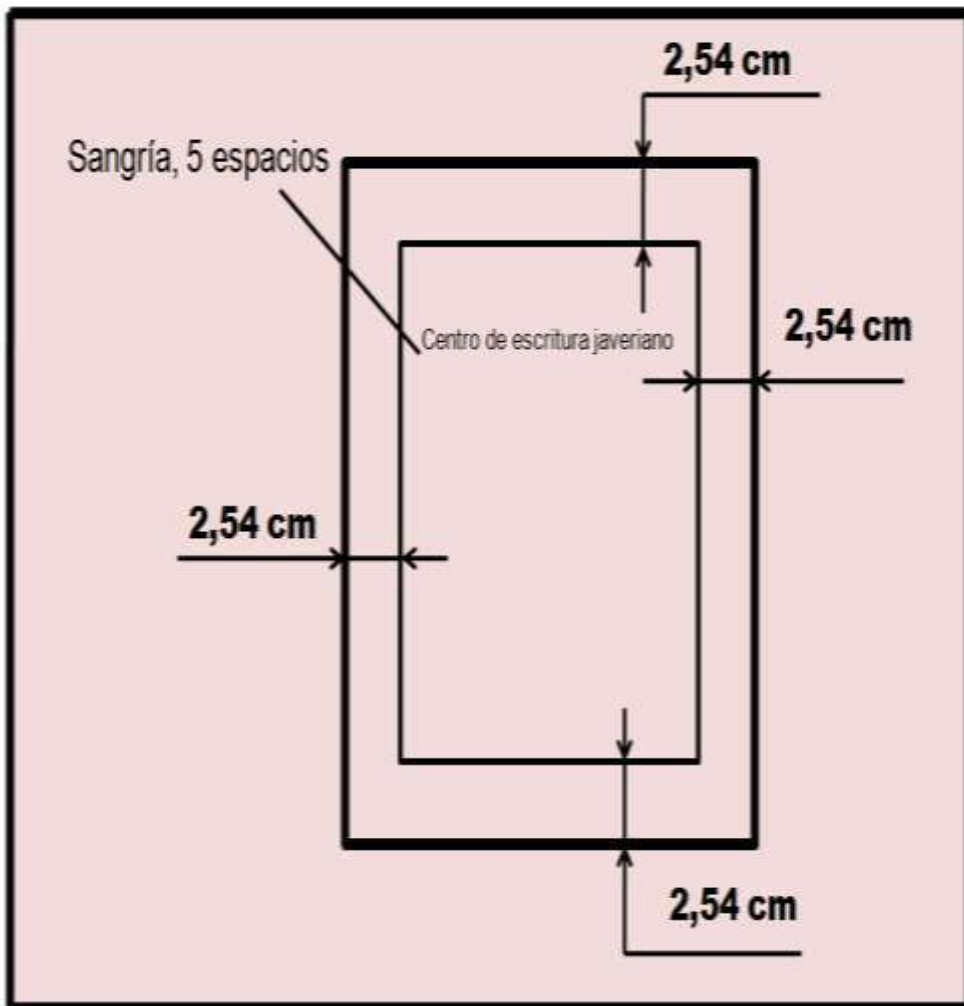
Tipo de letra

Times New Roman, 12 puntos.

Espaciado

**Interlineado 2.0 y texto alineado a
la izquierda, sin justificar.**

Sin espacio entre párrafos



| Abreviaturas utilizadas | | | |
|-------------------------|----------|------------|-------|
| Capítulo | cap. | Volumen | Vol. |
| Edición | ed. | Número | Num. |
| Edición revisada | ed. rev | Parte | Pt. |
| Editor (editores) | ed | Suplemento | Supl. |
| Traductor (es) | Tradu. | Sin fecha | s.f |
| Página (páginas) | p. (pp.) | | |

Títulos. Los títulos no se escriben con mayúscula sostenida, se escriben solo con mayúscula inicial.

Nivel de encabezado

Formato

| | |
|---|---|
| 1 | Encabezado centrado en negritas con mayúsculas y minúsculas ^a |
| 2 | Encabezado alineado a la izquierda en negritas con mayúsculas y minúsculas. |
| 3 | Encabezado de párrafo con sangría, negritas, minúsculas y punto final. ^b |
| 4 | Encabezado de párrafo con sangría, negritas, cursivas y punto final. |
| 5 | Encabezado de párrafo con sangría, cursivas, minúsculas y punto final. |

^a Este tipo de uso de mayúsculas también se conoce como tipo título.

^b En este tipo de encabezado la letra inicial debe ir en mayúscula y el resto en minúsculas.

Número y nombre de la tabla

Tabla 1

El título debe ser breve, pero claro y explicativo

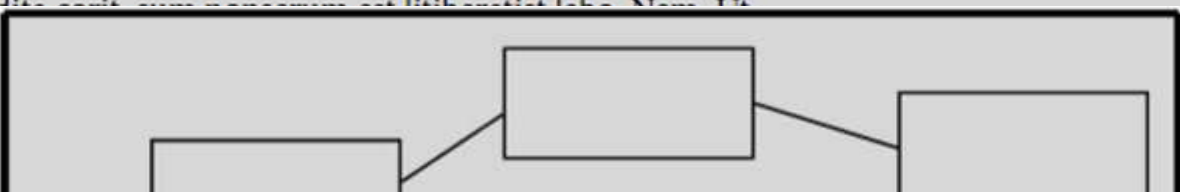
| Categoría | Categoría | Categoría | Categoría |
|------------|-----------|-----------|-----------|
| Variable 1 | XX | XX | XX |
| Variable 2 | XX | XX | XX |
| Variable 3 | XX | XX | XX |
| Variable 4 | XX | XX | XX |
| Variable 5 | XX | XX | XX |

Solamente se ubican estas líneas horizontales

Hillutet aut ut fugit, optatiam velibus voluptate aliquost,

tem as

porem



DEFINICIONES

Es importante distinguir entre **Citas, Referencias Bibliográficas y Bibliografías.**

CITA: La cita ofrece información sobre el autor y el año de publicación, que conduce al lector a las referencias bibliográficas que se deben consignar al final del documento. En el estilo APA se utilizan paréntesis dentro del texto en lugar de notas al pie de página o al final del texto, como en otros estilos.

Referencia Bibliográfica: Descripción de un documento de acuerdo a su información principal, como autor, año, título, editorial, etc. Indican los documentos utilizados para elaborar el texto.

Bibliografía: Conjunto de referencias bibliográficas ordenadas alfabéticamente por autor.

Cita textual

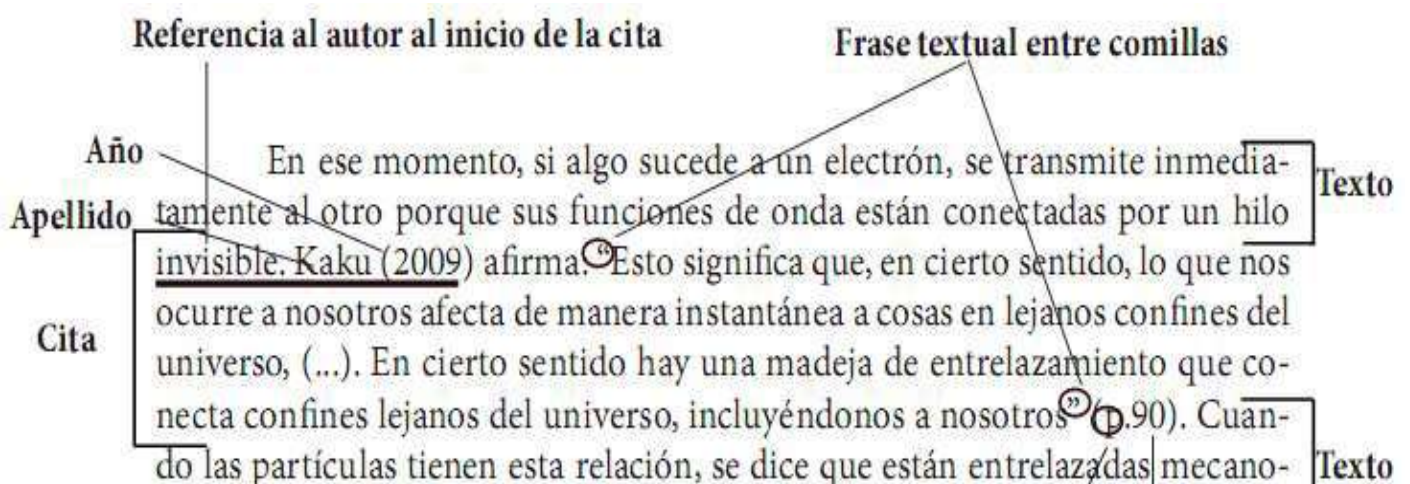
Una cita es textual cuando se extraen fragmentos o ideas textuales de un texto. Las palabras o frases omitidas se reemplazan con puntos suspensivos (...).

Para este tipo de cita es necesario incluir el apellido del autor, el año de la publicación y la página en la cual está el texto extraído. El formato de la cita variará según el énfasis - en el autor o en el texto-.

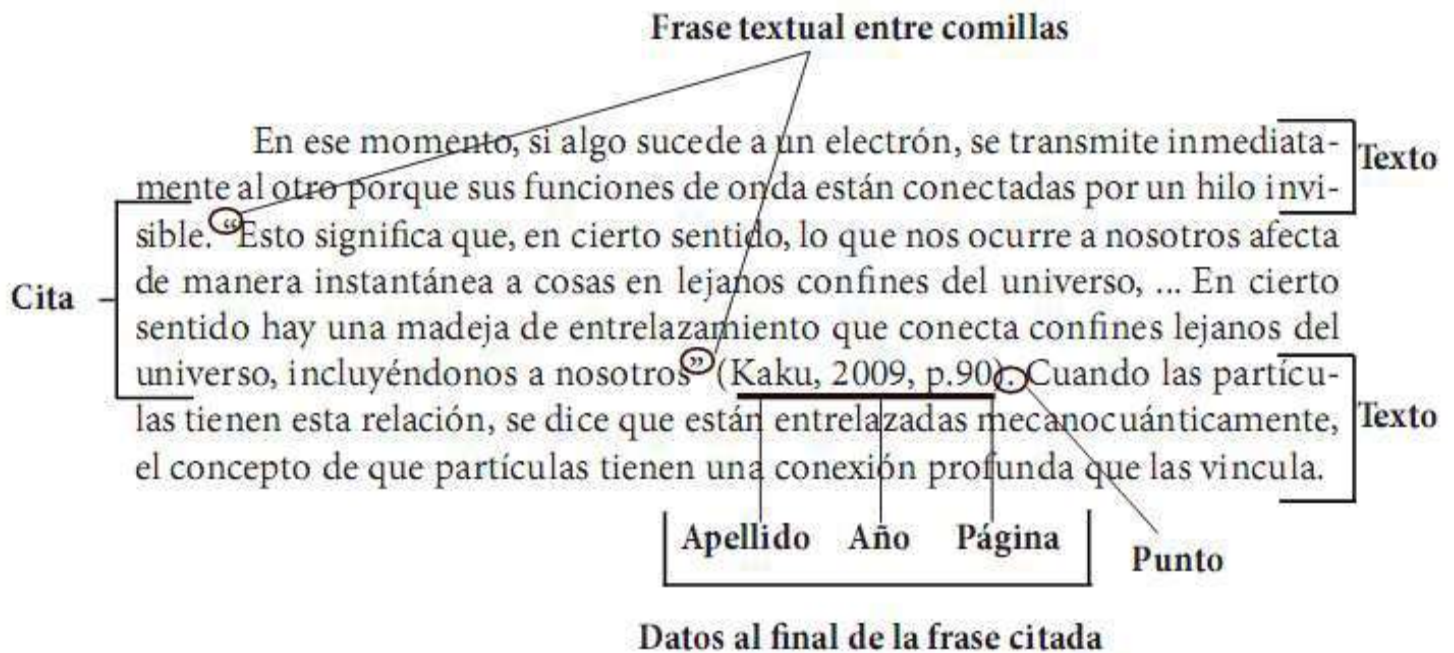
Citas de menos de 40 palabras

Cuando la cita tiene menos de 40 palabras se escribe inmersa en el texto y entre comillas. Se escribe punto después de finalizar.

Ejemplo de Cita basada en el autor



Ejemplo de una Cita basada en el texto

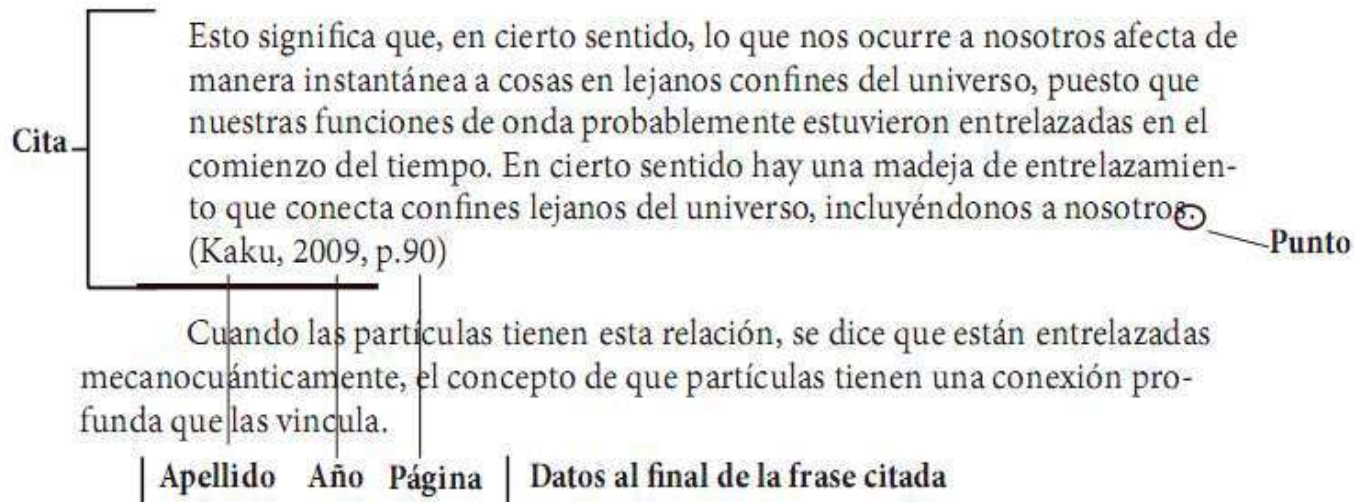


Cita de más de 40 palabras

Las citas que tienen más de 40 palabras se escriben aparte del texto, con sangría, sin comillas y sin cursiva. Al final de la cita se coloca el punto antes de los datos - recuerde que en las citas con menos de 40 palabras el punto se pone después-. De igual forma, la organización de los datos puede variar según donde se ponga el énfasis, al igual que en el caso anterior.

Cita basada en el texto

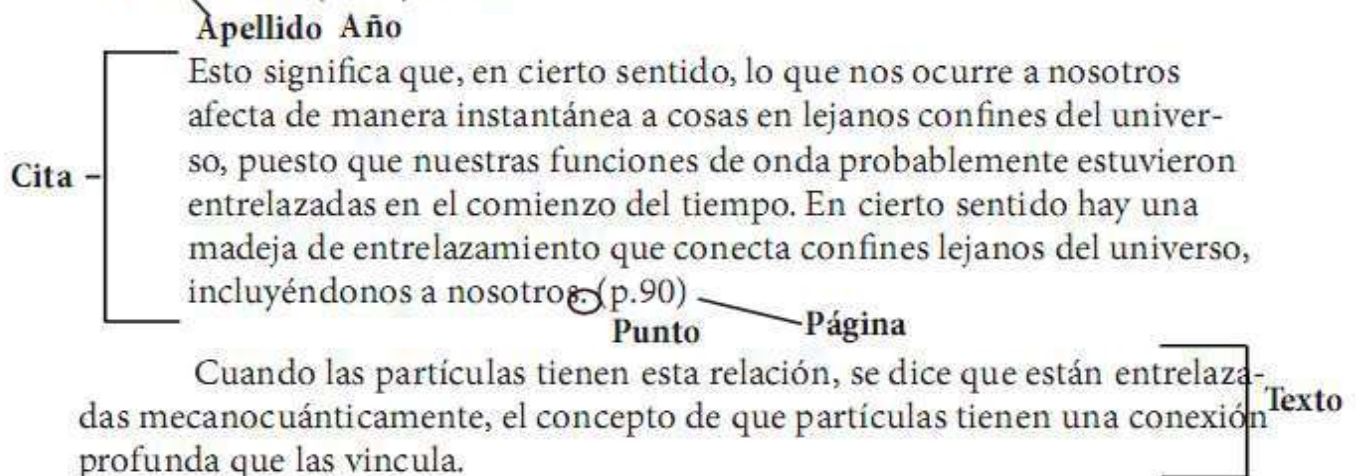
En ese momento, si algo sucede a un electrón, se transmite inmediatamente al otro porque sus funciones de onda están conectadas por un hilo invisible.



Cita basada en el autor

Referencia al autor al principio de la cita

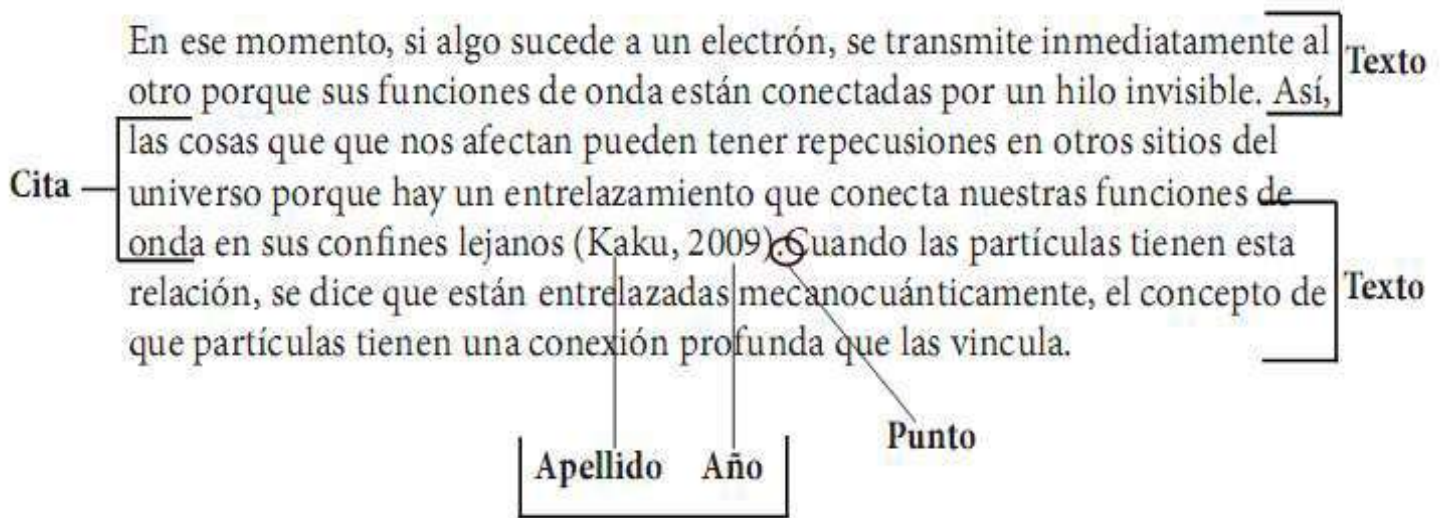
En ese momento, si algo sucede a un electrón, se transmite inmediatamente al otro porque sus funciones de onda están conectadas por un hilo invisible. Kaku (2009) afirma: Texto



Cita de parafraseo

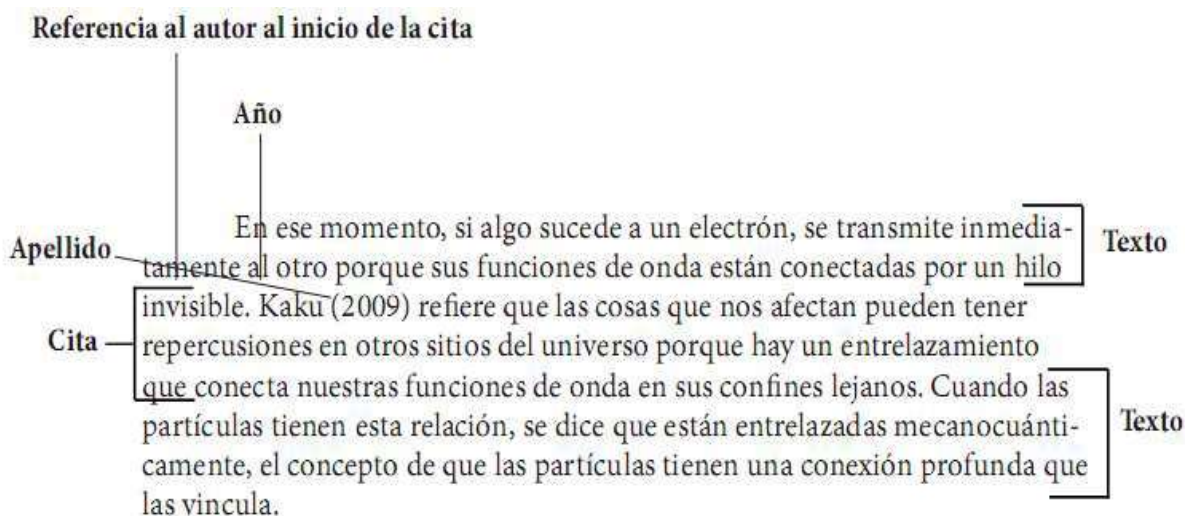
En la cita de parafraseo se utilizan las ideas de un autor, pero en palabras propias del escritor. En esta cita es necesario incluir el apellido del autor y el año de la publicación. Así mismo puede variar de acuerdo al énfasis que se haga. Una cita de parafraseo del ejemplo anterior podría ser:

Cita basada en el texto



Datos al final de la frase parafraseada

Cita basada en el autor



REGLAS SEGÚN AUTORES

Dos autores

Cuando son dos autores, sus apellidos van separados por "y", o por "&" si se publica en inglés.

Ejemplo:

- Rosenblum y Kuttner (2010) afirman que es posible (...).
- (...) es necesario hacer esas consideraciones (Rosembum y Kuttner, 2010).

Reglas según número de autores

Tres a cinco autores

Cuando son de tres a cinco autores, la primera vez que se citan se indican los apellidos de todos. Posteriormente se cita solo el primero y se agrega *et al*, seguido de punto (et al.).

Ejemplo de primera vez:

-Reimers, Mckemmish, McKenzie y Mark (2009) aseguran que se ha podido evidenciar en varios experimentos (...).

Ejemplo de la segunda y más veces:

-Reimers et al. (2009) refieren que es importante (...)

Cita de una cita

Se realiza cita de una cita cuando se tiene acceso a una fuente de información a través de otra. Por ejemplo, si se está leyendo un libro de Stephen Hawking y este cita una opinión o afirmación de Roger Penrose se cita:

Ejemplo:

Penrose (como se citó en Hawking, 2010) piensa que las matemáticas (...)

Para tener en cuenta:

Todos los autores citados en el cuerpo de un texto o trabajo *deben coincidir con la lista de referencias del final*, nunca debe referenciarse un autor que no haya sido citado en el texto y viceversa. La lista de referencias se organiza en orden alfabético y cada una debe tener sangría francesa.

Ejemplos:

Damasio, A. (2000). *Sentir lo que sucede: cuerpo y emoción en la fábrica de la consciencia*. Santiago de Chile: Editorial Andrés Bello.

Sangría francesa

Tuszynsky, J., Brown, J., Crawford, E., Carpenter, E., Nip, M., Dicon, J., y otros. (2005). Molecular dynamics simulations of tubulin structure and calculations of electrostatic properties of microtubules. *Mathematical and Computer Modelling*, 41(10), 1055-1070.

Sangría francesa

Volumen Número

Referencias Para los Libros

Forma básica

Apellido, A. A. (Año). Título. Lugar de publicación:
Editorial.

Ejemplo:

Ynduráin, E. J. (2006). *Electrones, neutrinos y quarks*. Barcelona, España: Crítica.

Apellido Iniciales del nombre Título en cursiva Ciudad y País Editorial

Referencias

Libro publicados por un editor (y los capítulos son escritos por diferentes autores).

Apellido, A. A. (Ed.). (Año). Título. Ciudad, País: Editorial.

Ejemplo:

Wilber, K. (Ed.). (1997). El paradigma holográfico. Barcelona, España: Editorial Kairós

Libro en soporte electrónico Online

Apellido, A. A. (Año). Título. Recuperado de

<http://www.xxxxxx.xxx>

Ejemplo : De Jesús Domínguez, J. (1887). La autonomía administrativa en Puerto Rico. Recuperado de <http://memory.loc.gov/>

DOI (Digital Object Identifier)

Apellido, A. A. (Año). Título. doi: xx.xxxxxxxx

Ejemplo: Montero, M. y Sonn, C. C. (2009). Psychology of Liberation: Theory and applications. doi: 10.1007/978-0-387-85784-8

Capítulo de un libro

Se referencia un capítulo de un libro cuando el libro es con editor, es decir, que el libro consta de capítulos escritos por diferentes autores.

Apellido, A. A., y Apellido, B. B. (Año). Título del capítulo o la entrada. En A. A. Apellido. (Ed.), Título del libro (pp. xx-xx). Ciudad, País: Editorial.

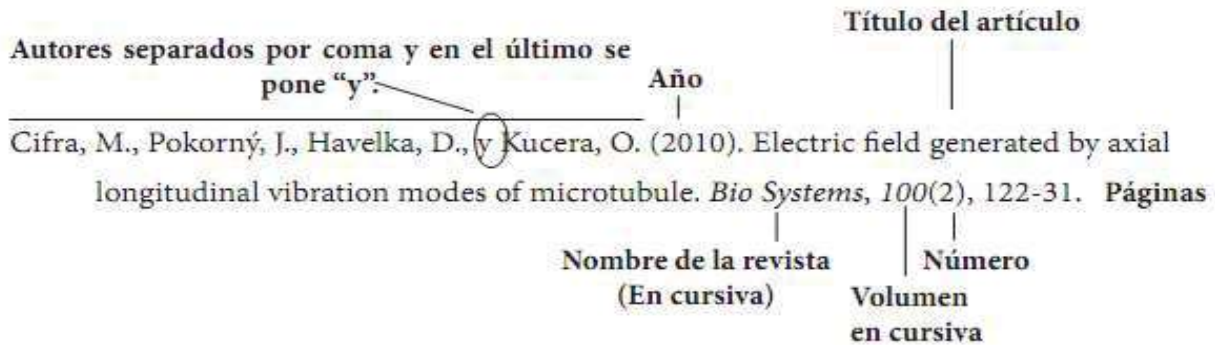
Ejemplo:

Molina, V. (2008). "... es que los estudiantes no leen ni escriben": El reto de la lectura y la escritura en la Pontificia Universidad Javeriana de Cali. En H. Mondragón (Ed.), *Leer, comprender, debatir, escribir. Escritura de artículos científicos por profesores universitarios* (pp. 53-62). Cali, Valle del Cauca: Sello Editorial Javeriano.

Publicaciones periódicas

Forma básica de referenciar los artículos de revistas:

Apellido, A. A., Apellido, B. B., y Apellido, C. C. (Fecha). Título del artículo. Nombre de la revista, volumen (número), pp-pp.



PUBLICACIONES PERIODICAS

Artículo con DOI

DOI (Digital Object Identifier), Identificación de material digital, es un código único que tienen algunos artículos extraídos de bases de datos en la web. Cuando el artículo tiene DOI se omite la URL y la fecha de recuperación del artículo.

Apellido, A. A., Apellido, B. B., y Apellidos, C. C. (Fecha). Título del artículo.
Nombre de la revista, volumen (número), pp-pp. doi: xx.xxxxxxx

Ejemplo:

Bezuidenhout, A. (2006). Consciousness and Language (review). *Language*, 82(4), 930-934. doi: 10.1353/lan.2006.0184

TESIS Y TRABAJOS DE GRADO

Autor, A., & Autor, A. (Año). Título de la tesis (Tesis de pregrado, maestría o doctoral).
 Nombre de la institución, Lugar.

Aponte, L, & Cardona, C. (2009). Educación ambiental y evaluación de la densidad poblacional para la conservación de los cóndores reintroducidos en el Parque Nacional Natural Los Nevados y su zona amortiguadora (tesis de pregrado).
 Universidad de Caldas, Manizales, Colombia.

Resumen

| TIPO CITACIÓN | 1ª CITACIÓN EN EL TEXTO | CITACIONES SIGUIENTES | 1ª CITACIÓN EN EL TEXTO (Con Paréntesis) | CITACIONES SIGUIENTES (En paréntesis) |
|---|---|-----------------------------------|---|--|
| 1 Autor | Duarte (2007) | Duarte (2007) | (Duarte, 2007) | (Duarte, 2007) |
| 2 Autores | Baron y Bouzas (2004) | Baro y Bouzas (2004) | (Baro & Bouzas, 2004) | (Baro & Bouzas, 2004) |
| 3 Autores | Martin, Ramírez y Benitez (1999) | Martin et al. (1999) | (Martin, Ramírez, & Benitez, 1999) | (Martin et al., 1999) |
| 4 Autores | Martin, Ramírez, Ferpozzi y Walsh (2006) | Martin et al. (2006) | (Martin, Ramírez, Ferpozzi y Walsh 2006) | (Martin et al. 2006) |
| 5 ó más Autores | Pellegrini et al. (2005) | Pellegrini et al. (2005) | (Pellegrini et al., 2005) | (Pellegrini et al., 2005) |
| Autoría colectiva identificada con abreviatura | National Institute of Mental Health (NIMH, 2003) | NIMH (2003) | (National Institute of Mental Health [NIMH], 2003) | (NIMH, 2003) |
| Autoría colectiva sin abreviatura. | University of Pittsburg (2005) | University of Pittsburg (2005) | (University of Pittsburg, 2005) | (University of Pittsburg, 2005) |