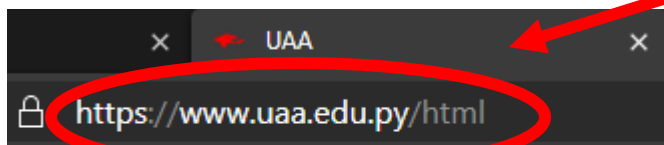


Pagos en la Web

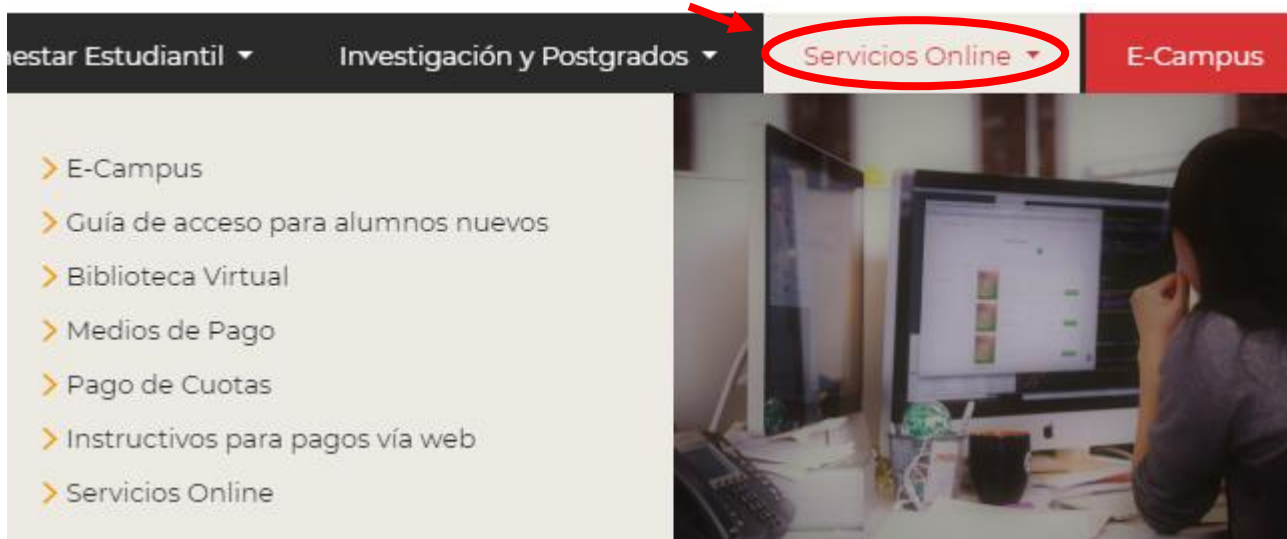
Guía Rápida Paso a Paso

Ingrese al sitio web de la UAA, colocando la dirección www.uaa.edu.py/html en la barra del navegador

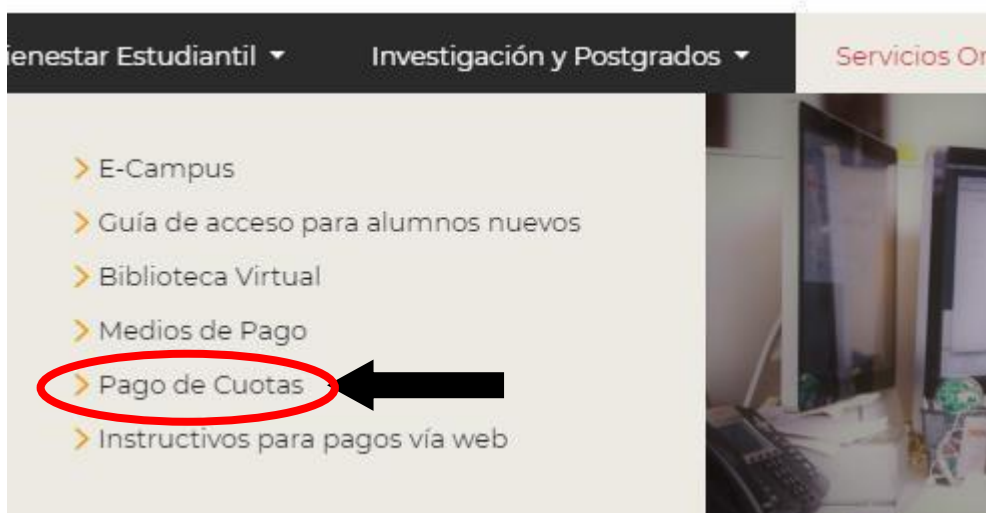


Universidad Autónoma de Asunción

Ubicado en la Barra de navegación. Despliegue “Servicios Online”



De clic en “Pago de Cuotas”



Ingrese los siguientes datos del alumno para el cual se realizará el pago:

- Nro. de Documento: Es el Nro. del Documento con el cuál el alumno se registró en la Universidad.
- Tipo de Documento: debe elegir entre:
 - CEDULA IDENTIDAD: Cédula de Identidad Paraguaya
 - D.N.I.: Documento Nacional de Identidad Argentino
 - PASAPORTE: Pasaporte Internacional
 - DOCUMENTO BRASILEÑO: Documento Brasileño
 - HISTORICO: Documento heredado de Sistemas anteriores

Cuando haya ingresado los datos del alumno, presione el botón “Ingresar”

Una vez identificado el alumno para el cual se realizará el pago, debe seleccionar la moneda en la cual se realizará el mismo.

Una vez seleccionada la moneda, se le presentará una página donde podrá especificar el monto a pagar. Utilice el campo de texto de la derecha para ingresar el monto que desea pagar.

Los pagos realizados a través de este medio se reflejarán en su Estado de Cuenta el próximo día hábil. No obstante, el pago habilita inmediatamente al alumno para rendir exámenes.

El monto del pago será procesado según el orden cronológico de sus vencimientos.

Moneda: GUARANIES

Vencimientos

Para ver sus vencimientos, ingrese su contraseña (la misma utilizada en e-campus), y haga clic en el botón **Ver Vencimientos**. No olvide cerrar la ventana al finalizar el proceso de pago o utilizar el botón **Cancelar** para salir del sistema de pago, de manera a que sus datos privados no queden expuestos.

Contraseña:

Ver Vencimientos

[Olvidé la Contraseña](#)

Monto a Pagar

Ingrese el monto o marque las casillas que aparecen junto a las fechas de vencimiento para que se calcule de forma automática

Monto a Pagar: **Borrar**

No utilice separadores de miles, decimales ni símbolos de moneda.
Ejemplos:
● Correcto: 250000
● Incorrecto: Gs 250.000,05

Procesar Cancelar

Copyright © Universidad Autónoma de Asunción
Todos los Derechos Reservados

Opcionalmente, puede ver los Vencimientos (Cuotas) pendientes de pago del alumno para el cual se realizará el pago. La contraseña a proporcionar es la del alumno para el cual se realiza el pago, si usted realiza un pago a favor de otro alumno, al ingresar su contraseña se mostrarán sus vencimientos y no los del alumno para el cual se realizará el pago. Si se olvidó su contraseña, puede utilizar el enlace “Olvide mi Contraseña” para recuperarla. Si la contraseña es correcta, mostrarán los vencimientos pendientes de pago que posee el alumno.

Los pagos realizados a través de este medio se reflejarán en su Estado de Cuenta el próximo día hábil. No obstante, el pago habilita inmediatamente al alumno para rendir exámenes.

El monto del pago será procesado según el orden cronológico de sus vencimientos.

Moneda: GUARANIES

Vencimientos

Listado de Vencimientos Pendientes al 03-03-2009 (21:21 Hs.)

	Fecha de Vencimiento	Concepto	Moneda Original	Importe
<input type="checkbox"/>	05-03-2009	Cuota	Gs	Gs 309.000
<input type="checkbox"/>	05-04-2009	Cuota	Gs	Gs 305.000
<input type="checkbox"/>	05-05-2009	Cuota	Gs	Gs 305.000
<input type="checkbox"/>	05-06-2009	Cuota	Gs	Gs 305.000
<input type="checkbox"/>	05-07-2009	Cuota	Gs	Gs 305.000

Monto a Pagar

Ingrese el monto o marque las casillas que aparecen junto a las fechas de vencimiento para que se calcule de forma automática

Monto a Pagar: **Borrar**

No utilice separadores de miles, decimales ni símbolos de moneda.
Ejemplos:
● Correcto: 250000
● Incorrecto: Gs 250.000,05

Procesar Cancelar

Copyright © Universidad Autónoma de Asunción
Todos los Derechos Reservados

Presione el botón “Procesar” para aceptar los pagos y continuar.

A Continuación, se le presentará un detalle del pago que va a realizar.

Concepto	Importe
Pago de Vencimientos	Gs 800.000
Total:	Gs 800.000

Asegúrese de que los montos son correctos antes de confirmar el pago. El importe que figura en **Total** será debitado de su Tarjeta de Crédito. Si desea realizar algún cambio, utilice el botón **Modificar**. Si hace clic en el botón **Confirmar**, será redirigido a un **Sitio Seguro** donde ingresará los datos de su Tarjeta de Crédito.

Importante

A partir de este punto, no debe utilizar el botón Atrás de su navegador. Hacerlo podría causar errores o duplicaciones de pagos. Si desea cancelar la operación en la página donde ingresará los datos de su tarjeta o en la siguiente; donde confirmará el pago, solo cierre la ventana del navegador.

Confirmación

Opcionalmente, puede indicar una dirección de correo electrónico donde se le enviará el resultado del pago (aprobación o rechazo) y/o cualquier problema que pueda ocurrir.

Usar mi dirección registrada: diego.bonnin@gmail.com

Usar otra dirección:

No enviar confirmación.

Confirmar **Modificar** **Cancelar**

Verifique el detalle del pago, si esta correcto, presione el botón “Confirmar”, caso contrario, puede utilizar el botón “Modificar” para cambiar el monto del pago. También debe ingresar una dirección de correo electrónico para recibir el resultado de la operación, esto es importante en caso de que la respuesta del pago no se obtenga inmediatamente. A partir de aquí, usted será dirigido al sitio de Bancard, donde ingresará los datos de la tarjeta de crédito. Cuando haya completado todos los datos, haga clic en el botón “Continuar/Continue”

UNIVERSIDAD AUTÓNOMA DE ASUNCIÓN

Validado por CertiSur

Marca Tarjeta / Payment Method	No. de Tarjeta / Credit Card No.	Expiración / Expiration Date	Su nombre en la tarjeta / Cardholder's Name
Bancard Check	<input type="text"/>	01 / 2009	<input type="text"/>

Código de Seguridad / Security Code	El Cód. de Seguridad./Sec. Code on the card is...	Cuotas (Valid only for Paraguay)
<input type="text"/>	Existe y está visible/Present & Legible <input type="text"/>	No <input type="text"/>

Continuar / Continue Limpia / Clear

ATENCIÓN: El fraude con tarjeta de crédito constituye un acto criminal. Para su protección todas las transacciones son cuidadosamente monitoreadas y registradas, incluyendo direcciones IP, ISP, y otras informaciones requeridas.

WARNING: Credit-card fraud is a criminal offense. For your protection all transactions are carefully monitored and logged including IP addresses, ISP, and other pertinent information.

Oprima aquí para ver instrucciones detalladas de como llenar este formulario
[Click here to see detailed instructions on filling in this form](#)

Por problemas y/o sugerencias / Any troubleshooting Click on -> [Bancard Web Master](#)
Copyright BANCARD S.A.

Si desea más información con respecto a los datos a ingresar, utilice el link marcado con un ícono de interrogación.

Finalmente, el sitio de Bancard le presentará un resumen de los datos ingresados.

Bancard  UNIVERSIDAD AUTÓNOMA DE ASUNCIÓN 

Confirmación de Datos Ingresados / Confirmation
 Asegúrese que toda la información esté correcta. Una vez que confirme la orden, esta ya no se puede parar.
 Be sure all your information is correct. Once the order is submitted, it cannot be undone.

Número de Transacción / Transaction No.	112528
Importe en Guaraníes / Amount in Guaranies	2.000
Marca de la Tarjeta / Payment Method	Visa
Número de la Tarjeta / Credit Card No.	45356765765676
Expiración de la Tarjeta / Expiration Date	05 / 2009
Nombre en la Tarjeta / Cardholder's Name	Prueba UAA
Código de Seguridad / Security Code	333
Cantidad de cuotas / # of Payments	01

NOTA: Cuando Ud. confirma esta orden, puede parecer que el servidor no responde. Esto se debe a que se autorizará su tarjeta en tiempo real; y la siguiente página no se le puede exhibir hasta que termine dicho proceso.
NOTE: When you submit this order, it may appear as if the server is not responding. The server will actually be processing your credit-card in real time; the next page cannot be sent to you until the order is fully processed.

Por problemas y/o sugerencias / Any troubleshooting Click on -> [Bancard Web Master](#)
 Copyright BANCARD S.A.

Si están correctos, presione el botón “Confirmar/Confirm”.

Pago aceptado. Si su pago fue aceptado, se le presentará la siguiente página donde se visualizará la información correspondiente al mismo

UNIVERSIDAD AUTÓNOMA DE ASUNCIÓN  

ESTABLECIMIENTO ADHERIDO

Su pago ha sido aceptado. A continuación se exponen los datos del mismo.

Alumno:	ALUMNO DE PRUEBA
Nro. Documento:	X.XXX.XXX
Nro. de Autorización emitido por la Procesadora (Bancard):	049964
Nro. de Transacción emitido por la Universidad:	704
Moneda:	GUARANIES
Cotización en Gs.:	1

Importes

Monto Solicitado:	Gs 400.000
Monto Aprobado por la Procesadora:	Gs 400.000

Utilice los Nros. de transacción correspondientes para hacer cualquier referencia a este pago, tanto en la Universidad como en la Procesadora.

 Copyright © Universidad Autónoma de Asunción
 Todos los Derechos Reservados Captured by Simple Webpage Captura By P4winTech.com

Para salir del sistema de pagos, utilice el botón “Volver al Inicio” o cierre la ventana.

Pago rechazado. Si el pago no fue aceptado, se expondrán los datos del mismo y el motivo por el cual fue rechazado

Su pago ha sido rechazado. Motivo del Rechazo: Servicio no Disponible _____.

Alumno:	ALUMNO DE PRUEBA
Nro. Documento:	X.XXX.XXX
Nro. de Autorización emitido por la Procesadora (Bancard):	
Nro. de Transacción emitido por la Universidad:	704
Moneda:	GUARANIES
Cotización en Gs.:	1

	Importes
Monto Solicitado:	Gs 400.000
Monto Aprobado por la Procesadora:	Gs 400.000

Utilice los Nros. de transacción correspondientes para hacer cualquier referencia a este pago, tanto en la Universidad como en la Procesadora.

[Reintentar Pago](#)

[Volver al Inicio](#)

Si desea volver a intentar el pago, haga clic en el botón “Reintentar Pago”.