



**INFORME DE ENCUESTA DE SATISFACCIÓN
EN OPINIÓN DE GRADUADOS DE LA FACEYE**

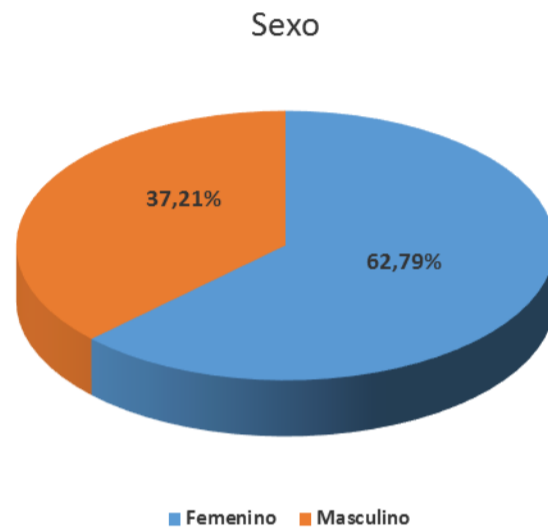
AÑO ACADÉMICO 2018

PARAGUAY

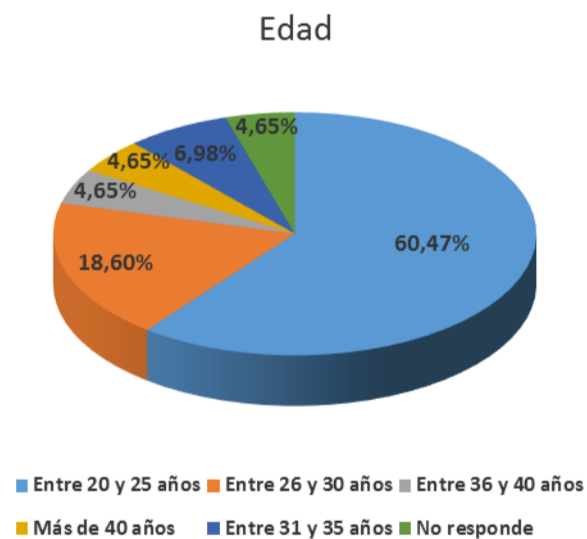
ENCUESTA A GRADUADOS
PROMOCIÓN 2018

1. DATOS DE IDENTIFICACION DE LOS ENCUESTADOS

1.1 SEXO



1.2 EDAD



1.3 DISTRIBUCIÓN

CARRERA	%
Administración de Empresas	16,28%
Comercio Internacional	27,91%
Contabilidad	18,60%
Ingeniería Comercial	30,23%
Marketing y Publicidad	6,98%

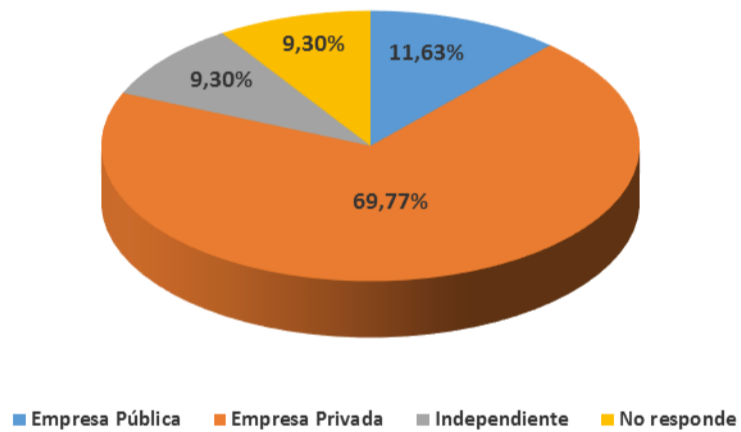
1.4 SITUACIÓN LABORAL

Situación laboral



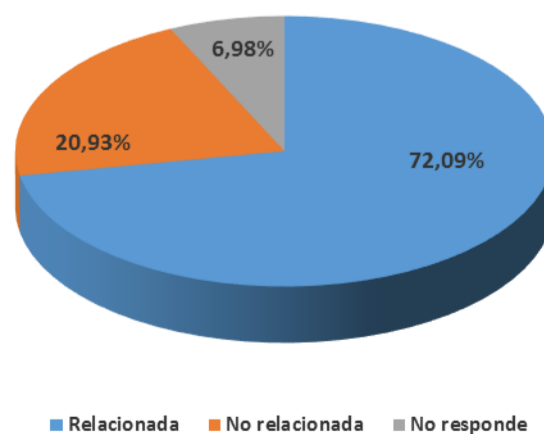
1.5 TIPO DE EMPRESA

Tipo de empresa



1.6 AREA DE EMPLEO

Área de empleo



2. SATISFACCIÓN CON LOS SERVICIOS BRINDADOS EN LA UAA, POR CARRERA.

