

Instructivo del Sistema de Pagos Electrónicos

1) Ingreso

El ingreso al Sistema de Pagos Electrónicos puede realizarse mediante Servicios Online del sitio web de la UAA (www.uaa.edu.py). Haga clic en "Servicios Online" y luego en "Pago de Cuotas".

Existen dos modos de acceso:

1.a) Iniciando sesión con usuario y contraseña (para alumnos ya registrados):

Ingrese su usuario y contraseña para acceder al sistema y luego haga clic en "Ingresar". Se puede ingresar con el mismo usuario y contraseña de la plataforma e-campus.

Universidad Autónoma de Asunción

Sistema de pagos electrónicos

A través de este servicio podrás abonar tus cuotas u otros aranceles con tu tarjeta de crédito

Iniciar Sesión

Usuario
c999999

Contraseña
.....

INGRESAR

Recordar Contraseña

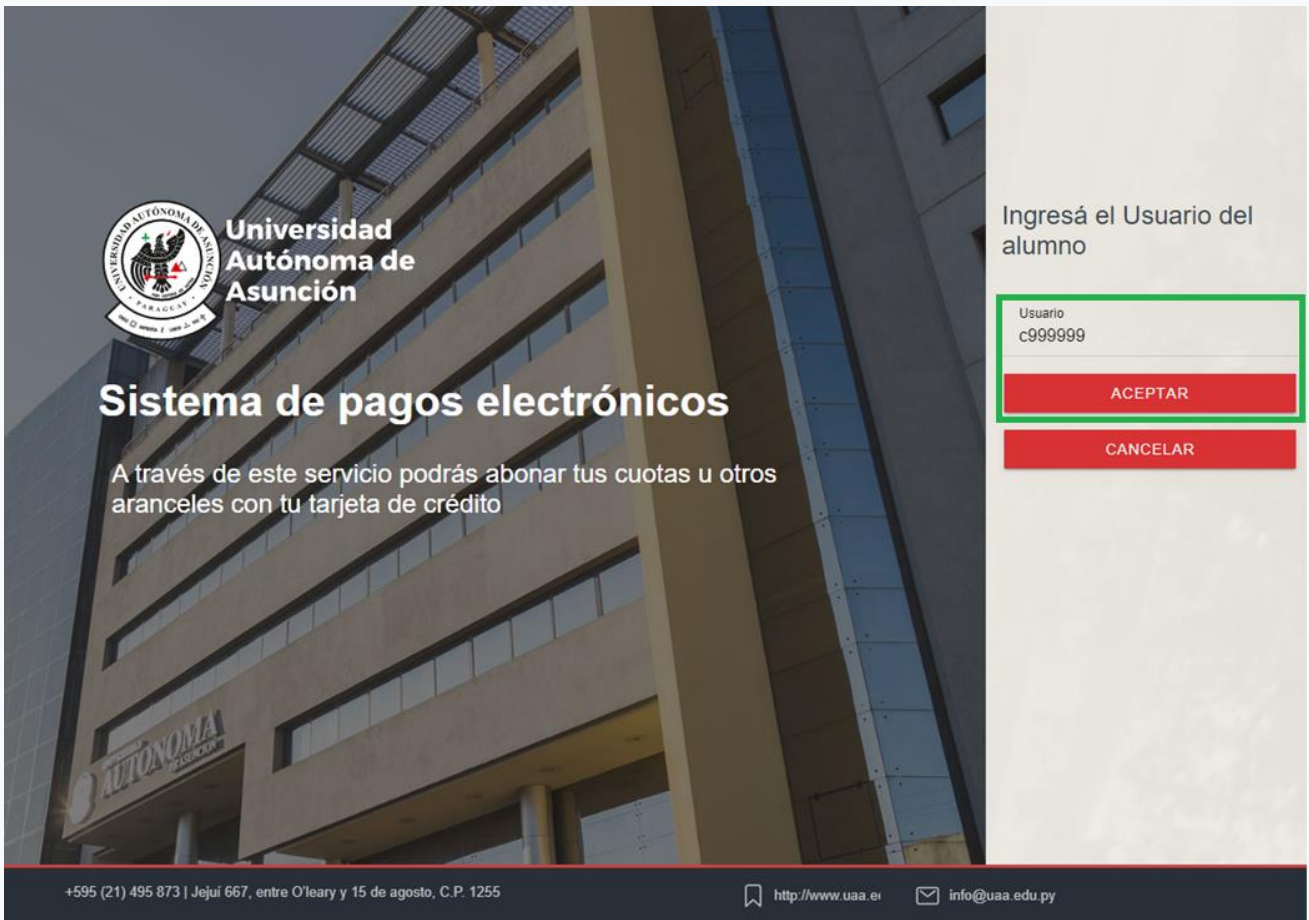
PAGOS SIN CONTRASEÑA

+595 (21) 495 873 | Jejuí 667, entre O'leary y 15 de agosto, C.P. 1255

<http://www.uaa.edu.py> info@uaa.edu.py

1.b) Pagos sin contraseña (para alumnos o terceras personas que deseen realizar pagos):

Luego de hacer clic en "Pagos sin contraseña", ingrese el usuario para acceder al sistema. Se puede ingresar con el mismo usuario de la plataforma e-campus.



The image shows a login interface for the 'Sistema de pagos electrónicos' of the Universidad Autónoma de Asunción. The background features a photograph of a modern university building. On the left, the university's logo and name are displayed. The main heading reads 'Sistema de pagos electrónicos' with a subtext: 'A través de este servicio podrás abonar tus cuotas u otros aranceles con tu tarjeta de crédito'. On the right, there is a login form titled 'Ingresá el Usuario del alumno'. It contains a text input field with the username 'c999999' and two red buttons labeled 'ACEPTAR' and 'CANCELAR'. At the bottom of the page, contact information is provided: '+595 (21) 495 873 | Jejui 667, entre O'leary y 15 de agosto, C.P. 1255', along with website and email links.

2) Panel principal

En el panel principal se podrá visualizar el detalle del pago a realizar (vencimientos y otros pagos). Los pagos deberán ser realizados en guaraníes. Si las cuotas están en otras monedas, las mismas serán convertidas a guaraníes conforme a la cotización vigente fijada por la UAA.

Dependiendo del modo de acceso:

2.a) Inicio de sesión con usuario y contraseña (para alumnos ya registrados):

Se tendrá la posibilidad de seleccionar el o los vencimientos de cuota a pagar así como también algún otro pago como por ejemplo: aranceles, solicitudes de derechos de examen, solicitudes de documentación, etc. Para ello se podrá hacer clic en los botones de "Vencimientos de cuotas" u "Otros pagos".

Detalles del pago

Vencimiento	Descripción	Moneda Extranjera	Importe Guaraníes
No se registran transacciones			

Total a pagar Gs. 0

Seleccione el tipo de pago

- + Vencimientos de cuotas
- + Otros pagos

Opciones de pago disponibles

Pagar con tarjeta

REALIZAR PAGO CON TARJETA

Pagar con Zimple

REALIZAR PAGO CON ZIMPLE

2.b) Pagos sin contraseña (para alumnos o terceras personas que deseen realizar pagos):

Solo tendrá la posibilidad de seleccionar realizar cualquier tipo de pago, como por ejemplo: vencimientos, aranceles, solicitudes de derechos de examen, solicitudes de documentación, etc. Para ello se podrá hacer clic en el botón de "Otros pagos".

Alumno:
 Nro. Documento: 9999999
 Nombre: PÉREZ, JUAN

Detalles del pago

Vencimiento	Descripción	Moneda Extranjera	Importe Guaraníes
No se registran transacciones			

Total a pagar Gs. 0

Seleccione el tipo de pago

- + Otros pagos

Opciones de pago disponibles

Pagar con tarjeta

REALIZAR PAGO CON TARJETA

Pagar con Zimple

REALIZAR PAGO CON ZIMPLE

3) Selección de vencimientos de cuota

Luego de hacer clic en el botón de "Vencimientos de cuotas" se podrá seleccionar la o las cuotas que se deseen pagar. Se puede seleccionar más de una cuota, el sistema se encargará de totalizarlas. Posteriormente se debe hacer clic en el botón de Aceptar.

Selección de cuotas a abonar

Vencimiento	Descripción	Moneda Extranjera	Importe Guaraníes
<input checked="" type="checkbox"/>	05/07/2022 Julio/2022		516.000

Total vencimientos Gs. 516.000

4) Ingreso de Otros Pagos

Al hacer clic en el botón de "Otros pagos" se podrá ingresar el concepto del pago a realizar y el importe correspondiente. Este pago solo será imputado en la cuenta el alumno luego de ser verificado por el departamento correspondiente. El importe mínimo a pagar es de Gs.10.000. Posteriormente se debe hacer clic en el botón de Aceptar.

Otros Pagos

Concepto del pago:
Solicitud de derecho de examen

Importe a pagar:
Gs. 100000

Importe mínimo: Gs.10.000

IMPORTANTE!!

Tu pago ingresará a la cuenta de la UAA, pero se imputará una vez verificado. Es necesario que te pongas en contacto con nuestro Centro de Información al Alumno (CIA).

5) Selección de la forma de pago

Se podrá seleccionar entre dos formas de pago: con Tarjeta de Crédito o con la billetera ZIMPLE haciendo clic en el botón correspondiente.

Universidad Autónoma de Asunción

Detalles del pago

Vencimiento	Descripción	Moneda Extranjera	Importe Guaraníes	
05/06/2022	Junio/2022		516.000	
	Otros pagos (Solicitud de derecho de examen)		100.000	

Total a pagar Gs. 616.000

Seleccione el tipo de pago

- + Vencimientos de cuotas
- + Otros pagos

Opciones de pago disponibles

Pagar con tarjeta

REALIZAR PAGO CON TARJETA

Pagar con Zimple

REALIZAR PAGO CON ZIMPLE

5.a) Pago con Tarjeta de Crédito:

Si se seleccionó el botón "Realizar Pago con Tarjeta" se desplegará la pantalla para ingresar los datos de la tarjeta de crédito: número de tarjeta, fecha de vencimiento de la misma y el código de verificación (CVC) correspondiente. Si el emisor de la tarjeta se encuentra en Paraguay y permite el pago de cuotas, se podrá seleccionar la cantidad de cuotas deseada para el pago.

Finalmente, se deberá hacer clic en el botón de "Pagar" para finalizar el pago.

← Universidad Autónoma de Asunción

1234 5678 9012 3456

31/12 999

Cuotas (sólo Paraguay) ▾

Pagar (Gs. 616.000)

5.b) Pago con billetera ZIMPLE:

Si se seleccionó el botón "Realizar Pago con ZIMPLE" se desplegará la pantalla para ingresar el número de celular en el formato solicitado que posteriormente recibirá un código de verificación de 4 dígitos.

Ingreso de número de celular

Para continuar con el pago ingresá el número de tu celular en donde posteriormente recibirás un código de confirmación:




0981123456

Para número de teléfono celular, ingresá el prefijo. Ej: 0971200200 o 0981600600.

ACEPTAR CANCELAR

Luego de ingresar el código de verificación correspondiente se deberá hacer clic en el botón de "Pagar" para finalizar el pago.


← Universidad Autónoma de Asunción

VISA            

El código de verificación ha sido enviado a su celular. Si no ha recibido el SMS, entonces, verifique que ha cargado correctamente su celular en su perfil del sitio.

Por favor, ingrese el código de verificación enviado a su celular.

Pagar (Gs. 616.000)

6) Validación del pago

Una vez realizado el pago, el mismo puede ser aprobado o rechazado por la entidad bancaria o emisora de la tarjeta.

6.a) Pago aprobado:

Si el pago fue aprobado, se visualizará una pantalla con el mensaje de "Pago Aprobado" con los datos de la autorización correspondiente finalizando de esta manera el proceso de pago.



6.b) Pago rechazado:

Si el pago fue rechazado, se visualizará una pantalla con el mensaje de "Transacción Denegada" con los datos y motivos del rechazo proveídos por la misma entidad emisora de la tarjeta, finalizando de esta manera el proceso de pago.

